

親子で楽しく予防しよう!

4 2024 APR

エンジョイヨボウ

TAKE FREE ¥0

隔月発行

enjoyobou

Follow Us



カビ特集


1 クイズで確認しよう!
効果的なカビ対策

2 いろんな虫がいるんです
カビを食べる虫

3 文化財 × イカリ消毒
知られざるカビ対策!?
博物館・美術館の
文化財はこうして守られる!

巻末付録

「てんつなぎ」



Present

しつこい黒カビの対策に!
カビックリンペースト
4名様にプレゼント!



その対策、
ホントウに
正解ですか？

クイズで確認しよう！

効果的なカビ対策



梅雨が近づくと、多くの人が気になる「カビ」。
浴室など水回りの掃除をはじめ、さまざまな対策を取っている方も多いでしょう。
しかし、それらのカビ対策は本当に効果的に出来ているのでしょうか？
今回は、カビに関するクイズをご用意しました。ぜひこの機会に、あなたのカビ予防力を試してみましょう！

Let's Try!

問題文が正しいと思ったらO、間違っていると思ったらXにチェックをしてね！

- | | | |
|---------------------------------|----------------------------------|----------------------------------|
| | <input checked="" type="radio"/> | <input checked="" type="radio"/> |
| 1. カビは湿度などの条件が整うとあっという間に発生する。 | <input type="checkbox"/> | <input type="checkbox"/> |
| 2. こまめに掃除をすれば、カビは発生しにくくなる。 | <input type="checkbox"/> | <input type="checkbox"/> |
| 3. カビは見た目が不快だが、気にならなければ放置してもよい。 | <input type="checkbox"/> | <input type="checkbox"/> |
| 4. 高气密高断熱の住宅ならカビは発生しない。 | <input type="checkbox"/> | <input type="checkbox"/> |
| 5. 家具の配置とカビの発生に関連はない。 | <input type="checkbox"/> | <input type="checkbox"/> |
| 6. 入浴後に換気扇を回せば、浴室内のカビは防げる。 | <input type="checkbox"/> | <input type="checkbox"/> |
| 7. 浴室のカビを防ぐために、天井まで掃除する必要がある。 | <input type="checkbox"/> | <input type="checkbox"/> |
| 8. 冷蔵庫の中は温度が低いのでカビは発生しない。 | <input type="checkbox"/> | <input type="checkbox"/> |
| 9. エアコンはフィルターをこまめに掃除すれば問題ない。 | <input type="checkbox"/> | <input type="checkbox"/> |
| 10. 洗濯機は定期的に洗濯槽クリーナーで洗浄する必要がある。 | <input type="checkbox"/> | <input type="checkbox"/> |

右のページで答えを確認しましょう！
カビ予防のポイントもチェックしてください。

あなたのカビ予防力は大丈夫？

正解をチェック！

0~3問正解

ちょっと心配
解説をよく読んで
参考にしな！

4~7問正解

あと1歩！
間違えた問題は
しっかり見直して！

8問以上正解

バッチリ！
この調子で
しっかり対策しな！

1 条件次第でどこでも繁殖します！

カビが発生しやすいのは以下の条件が整ったときです。

湿度…60%以上
温度…20℃~30℃が最適
栄養分…ホコリ、食べカス、皮脂など



ということで、答えはOです。

2 栄養分を取り除きましょう！

カビの発生には栄養分が欠かせません。そのため、カビの発生を予防するにはこまめに掃除をして栄養分となる汚れを取り除くことが大切です。答えはOです。

予防ポイント
こまめな掃除に加えて湿度の管理をすることで、さらにカビの発生を予防できます！

3 放置すると体調に影響が！

カビは見た目が汚いだけでなく、生活環境内で多量に吸い込んでしまうと、アレルギーなどの健康問題を引き起こすことがあります。答えはXです。

予防ポイント
目についたカビはすぐに取り除きましょう！

4 勘違いしている人が多いかも？

浴室など湿度の高い場所や梅雨の時期は、家の断熱性や気密性に関係なくカビの対策が必要です。高气密高断熱住宅だからといって侮れないので、答えはXです。

5 換気の悪い部屋は特に注意！

家具が壁や床に密着していると、通気性が悪くなり、カビの発生しやすい湿度の高い環境を作り出してしまいます。よって、答えはXです。

予防ポイント
家具と壁との隙間は5cm以上開けて、空気の流れを良くしましょう！

6 浴室内の水滴を拭き取りましょう！

水滴が残ると長時間湿度の高い状態が続くので、濡れたままにせずタオルやワイパーでの拭き取りがおすすめです。換気扇を回すだけでは不十分なので、答えはXです。

予防ポイント
入浴後は浴槽の湯を抜き、壁や床に残った石鹸カス、髪の毛、アカなどをよく洗い流してください。

7 浴室のカビ対策は天井がカギ！

浴室の天井には、私たちの目には見えにくいカビが薄く広く生えていることがあります。壁や床を掃除しても、天井のカビ胞子が原因で、またすぐにカビが発生してしまうことも！知っている方は上級者!? 答えはOです。

注意
目線よりも高い位置でカビ取り剤をスプレーするのは危険です！洗剤をスポンジや布に少量取り、塗り広げる形で掃除してください。作業中は、マスク、手袋、防護メガネを着用しましょう。

8 冷蔵庫の中も安心できません！

温度が低い冷蔵庫でもゆっくりと発生することが出来るカビがあります。定期的な掃除が重要となるので、答えはXです。

注意
自動製氷機の給水タンクの水にカビが発生し、カビ湿じりの氷が出来てしまうかも。タンクの水はこまめに取り換えて！

9 フィルター掃除だけでは不十分！

冷房を使うとエアコン内部が結露し、ホコリなどを栄養分としてカビが発生します。答えはXです。

予防ポイント
冷房を使用した後はしばらく送風運転をして、内部を乾燥させると効果的です！

10 見えない部分のカビに注意！

表面には見えなくても、洗濯槽の裏側にカビが繁殖していることがあります。洗濯槽クリーナーを使って定期的に洗浄した方がよいので、答えはOです。

注意
洗濯機がカビに汚染されると、カビまみれの水で洗濯することによりカビ臭がしたり洗濯物が汚れてしまうので、注意しましょう！

いろんな虫がいるんです

カビを食べる虫

カビを好んで食べる、チャタテムシという虫を知っていますか？名前すら聞いたことがない方もいると思いますが実は家の中にもいる身近な虫です。今回はチャタテムシの中でも代表的な「ヒラタチャタテ」という種類をご紹介します！

ヒラタチャタテ×好きな●●

好きな食べ物

カビ

雑食性のため、カツオブシやビスケット、キャラメル、その他乾燥食品なども食べます。

好きな場所

湿度が高いところ

湿度75%以上の環境を好みます。乾燥には弱く、湿度55%以下になると成長できません。
※25℃の場合

好きな季節

梅雨どき～秋

好きな気温は25～29℃。積雪や結露で湿度が高くなる日本海側では冬に増えることも。

ヒラタチャタテはすべてメス

ヒラタチャタテのオスは、まだ見つかっていません。交尾をしなくても、メス単体で子孫を残すことが出来ます。これを単為生殖(たんいせいしよく)といいます。



© Ikari Shodoku Co., Ltd.

名前の由来は音にあり

障子に止まっているときに、お茶を立てるような音を出すことからチャタテムシという名前になりました。

【成虫】
体長：1.0～1.3 mm
色味：淡褐色

勘違い多発！

チャタテムシと間違われやすいのがダニ。家の中で発生するダニは0.1～1.0 mmと小さく、肉眼での確認が難しいため、「ダニが大量発生したと思ったら実際はチャタテムシだった」ということがあります。

ダニ

胴体は頭、胸、腹が一体になったもの。成虫は4対(8本)の脚があります。



昆虫ではありません！ © Ikari Shodoku Co., Ltd.

本当に家の中にいるの？

過去(1990年代)に行われた調査(*)では**92%**の家のハウスダストからチャタテムシを検出！

乾燥食品、古くなった書籍や畳、高湿度の部屋の壁紙やそのりから大量発生することがあります。

人間への影響は？

大量発生することで不快感を与えたり、アレルギーの原因となることがあります。

ヒラタチャタテの成虫は1日に1～2個ずつ、一生に100個以上の卵を産み落とすため、大量発生しやすいです。

チャタテムシ対策は？

換気を定期的に行い、高温・多湿の環境を継続させないようにしましょう！

また、畳などを天日干しすると、殺虫&乾燥効果があり、チャタテムシ増殖の抑制につながります。

アレルギーの原因となることがある死骸やフンなどを、掃除機で十分に取り除くことも大切です。

知られざるカビ対策!?

博物館・美術館の文化財はこうして守られる!

文化財

× イカリ消毒

← 緊急時

日常時 →

微生物検査

施設内のカビや細かい汚れを採集し、現状調査やカビの発生時の環境調査、検査分析までサポートします。

書籍クリーニング

刷毛やエタノールを用いて丁寧にカビを除去する方法です。本を傷めずにカビを除去できます。

害虫モニタリング

文化財を汚染・食害する虫の侵入、生息状況を調査します。

窒素置換方式低酸素殺虫

テント型シートの中の酸素濃度を0.3%以下にし、虫を窒息死させる方法です。人や環境にやさしく、文化財に対しても安全性が高いです。

環境測定

有機酸(乳酸・酢酸)、アンモニア、ホルムアルデヒドなどの人や文化財に有害なガスの測定を行います。

IPM※メンテナンス

除塵・防カビ清掃と環境調査を組み合わせ手法。目につきにくい細かい汚れを徹底して除去することで虫やカビの発生を抑制します。

包み込み燻蒸

テント型シートで文化財を包み込み燻蒸を行います。資料に虫が発生した場合や受け入れ資料に不安がある時に有効です。

温湿度管理サポート

虫やカビが発生しにくい温湿度管理のための製品を取り扱っています。

イカリ消毒文化財保護サポート

文化財は私たちの先祖が残してくれたものであり、その土地や時代の文化的な背景を知る手がかりとなる貴重な国民的財産です。文化財は紫外線、虫やカビ、有害物質などの影響を受け、どんどん劣化してしまいます。イカリ消毒は文化財を未来へ残すため、環境への負荷が少ない方法で保護のお手伝いをしています。

文化財の防虫・防カビ・有害物質対策はイカリ消毒にお任せください!

※Integrated Pest Managementの略。さまざまな防除対策を組み合わせを行い、より効果的な防除を目的とした手法です。

エコミューア(ECOMUAR)シリーズ

FTプレート FTエアゾール シロアリハンター



エコミューア(ECOMUAR)とは「エコロジー」(Ecology=環境)「ミュージアム」(Museum=博物館・美術館)「アーカイブ」(Archive=公文書館)の3つの言葉を掛け合わせた造語です。人や環境に配慮しながら文化財を守りたいという思いを込めてイカリ消毒が名付けました。

【参考文献】(*)福富 友馬・安枝 浩・中澤 卓也・谷口 正実・秋山 一男(2009)、「室内環境中のダニ・昆虫とアレルギー疾患」『室内環境』12巻、2号、pp.87-96

頑固な**黒カビ**の掃除で
困った経験はありませんか？

カビ取り剤の
臭いが苦手

液体だとスプレー後
すぐに垂れてしまう

カビの根まで撃退できず
何度も再発

壁の溝やパッキンの
カビが落ちない



そのお悩み、**カビックリン**が**解決**します！



しつこいカビにおすすぬ！

ペーストだから
ここがスゴイ！

- POINT 1**
有効成分が密着し、
カビを根こそぎ撃退します！
- POINT 2**
垂直塗りでも液だれしないので
ピンポイントに無駄なく使える！
- POINT 3**
刺激臭が少ないので
お掃除中の不快感が少ない！

※取扱説明書をよく読んでご使用ください。

特殊製法の高密着ペーストが
頑固な黒カビを落とします！

読者プレゼントキャンペーン

イカリ消毒 **カビックリン**ペースト



4名様に当たる！

締切

2024年4月21日(日)

応募用キーワード **くろかび**

カビ対策でお悩みの方は要チェック！
黒カビをきれいに落とす
『カビックリンペースト』をプレゼントします！
皆さまのご応募をお待ちしております。

【応募方法】

以下のURLまたは右のQRコードから
アンケートにご回答ください。
お答えいただいた方の中から、
抽選で4名様にプレゼントします。



<https://forms.office.com/r/9Y6csD0UtF>

*当選者の発表は、発送をもって代えさせていただきます。

配布&設置場所募集中！
お気軽にご連絡ください！



IKARI イカリ消毒株式会社
©2024 IKARI SHODOKU CO., Ltd. JAPAN

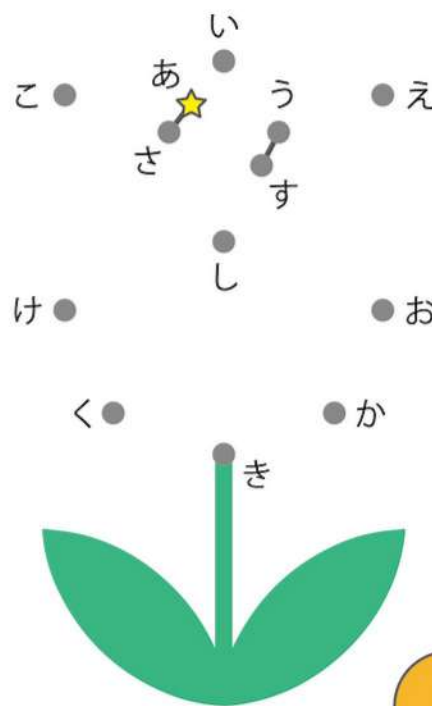
enjoyobou 4 2024

さくらいふちゃんの

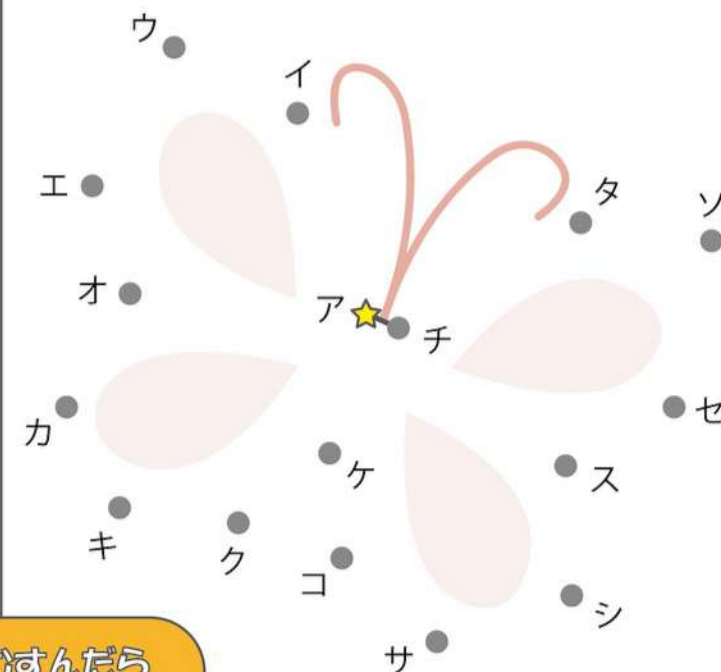
てんつなぎ

今月の付録

ひらがなを「あ」から「す」まで
じゅんばんに せんで むすびましょう。

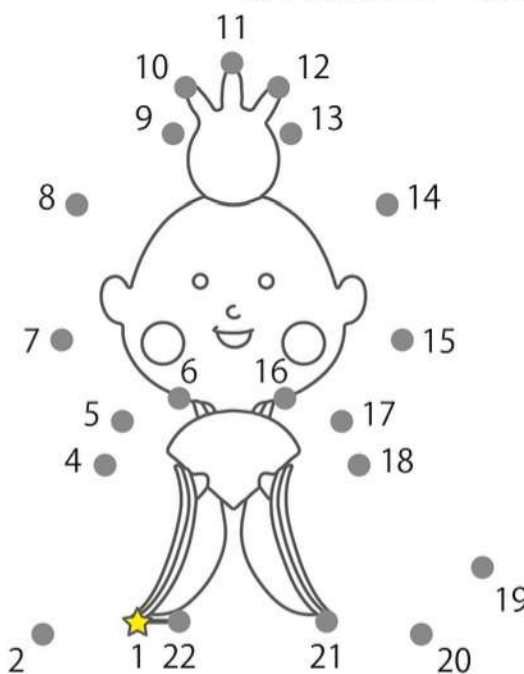


カタカナを「ア」から「チ」まで
じゅんばんに せんで むすびましょう。



せんを むすんだら
いろを めってみよう！

すうじを「1」から「22」まで
じゅんばんに せんで むすびましょう。



HPではぬりえや迷路など、
他にもたくさんの知育コンテンツを
公開しています！
<https://www.sakulife-ikari.com/kids/>



©2024 IKARI SHODOKU CO., Ltd. JAPAN

2024年4月号
発行・イカリ消毒株式会社 さくらいふ推進室
〒542-1007 大阪府大阪市中央区難波5-1-160
電話 06-6636-2741

てんつなぎ

せんを むすんだら
いろを めってみよう!

ひらがなを「あ」から「と」まで
じゅんばんに せんで むすびましょう。

すうじを「1」から「43」まで
じゅんばんに せんで むすびましょう。

